



# TSR 3450

Electric Diagram / Diagramme Électrique

To navigate the electric diagram, you can click on the **red rectangle** that identify the wiring section you want to look up, click on the



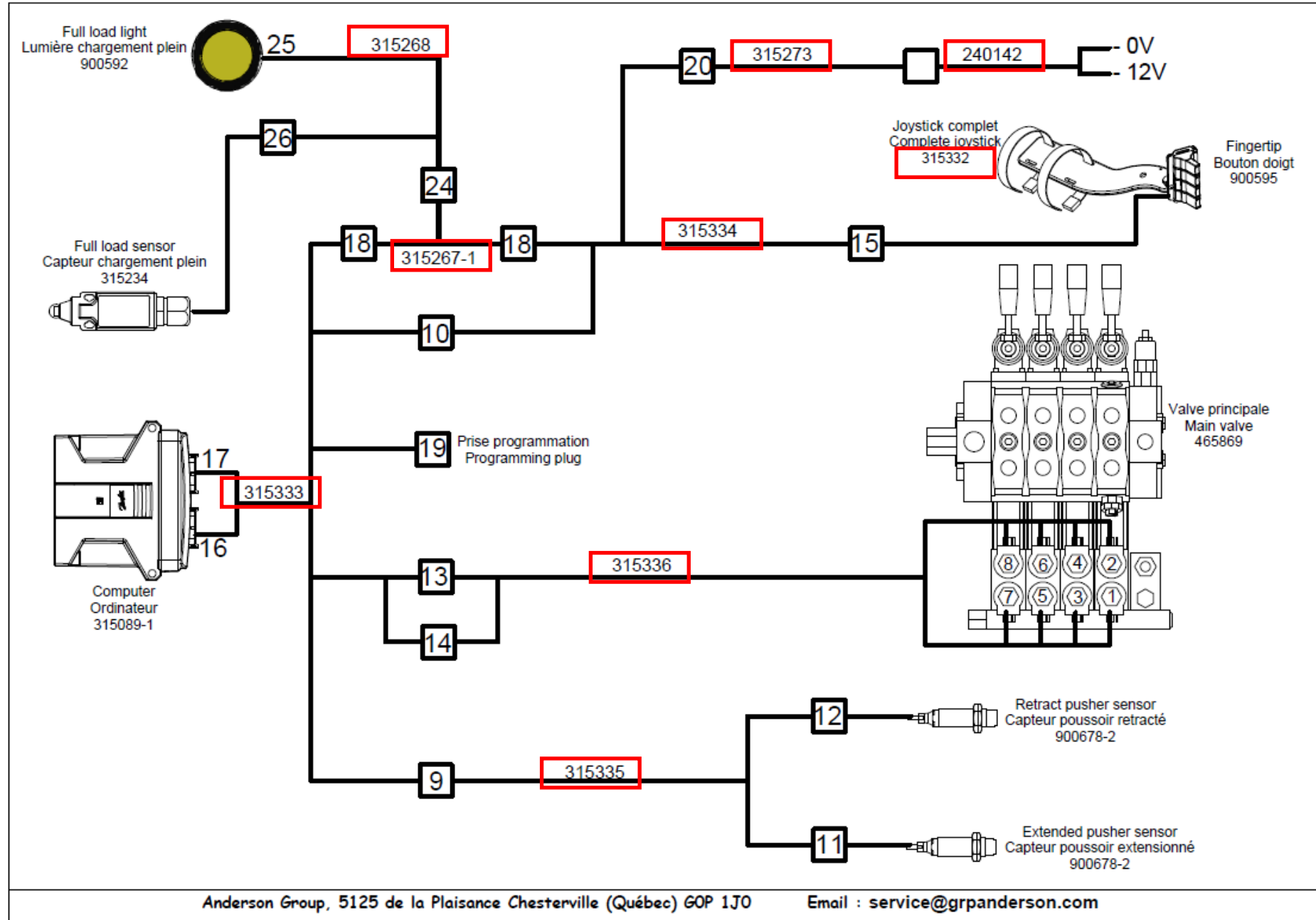
button to go back to the main section.

Pour naviguer dans le schéma électrique, vous pouvez cliquer sur les **rectangles rouges** qui identifie la section du câblage que vous souhaitez regarder, cliquez sur le bouton

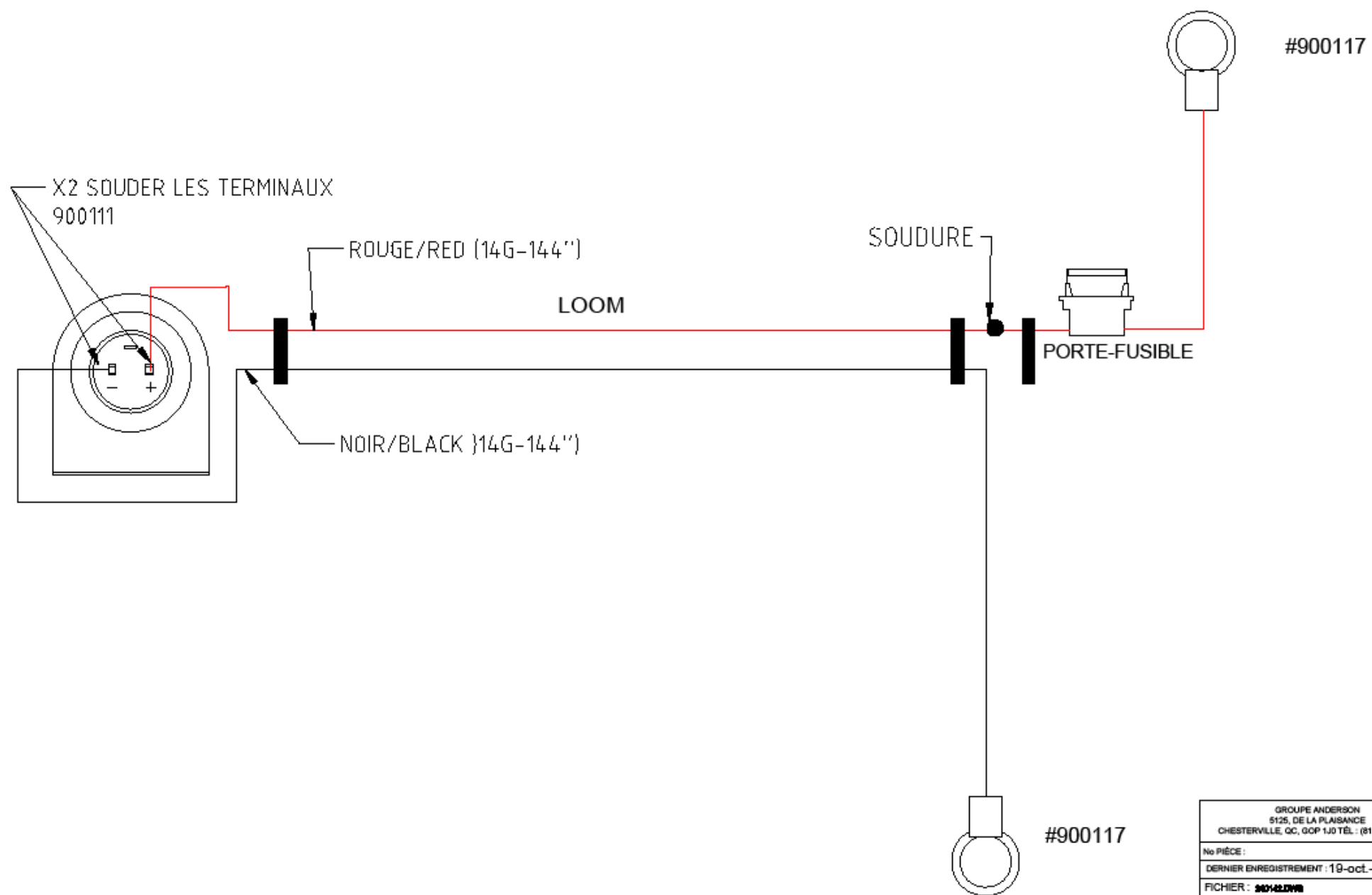


pour revenir à la section principale.

# DIAGRAMME ÉLECTRIQUE/ELECTRIC DIAGRAM – TSR3450

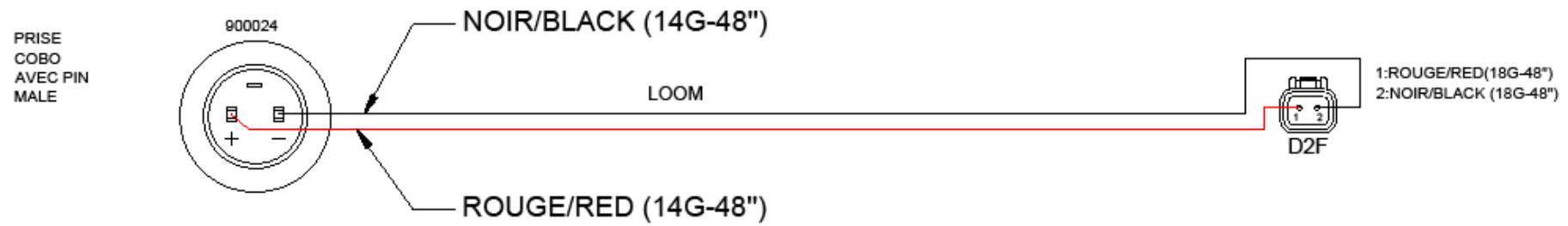


240142



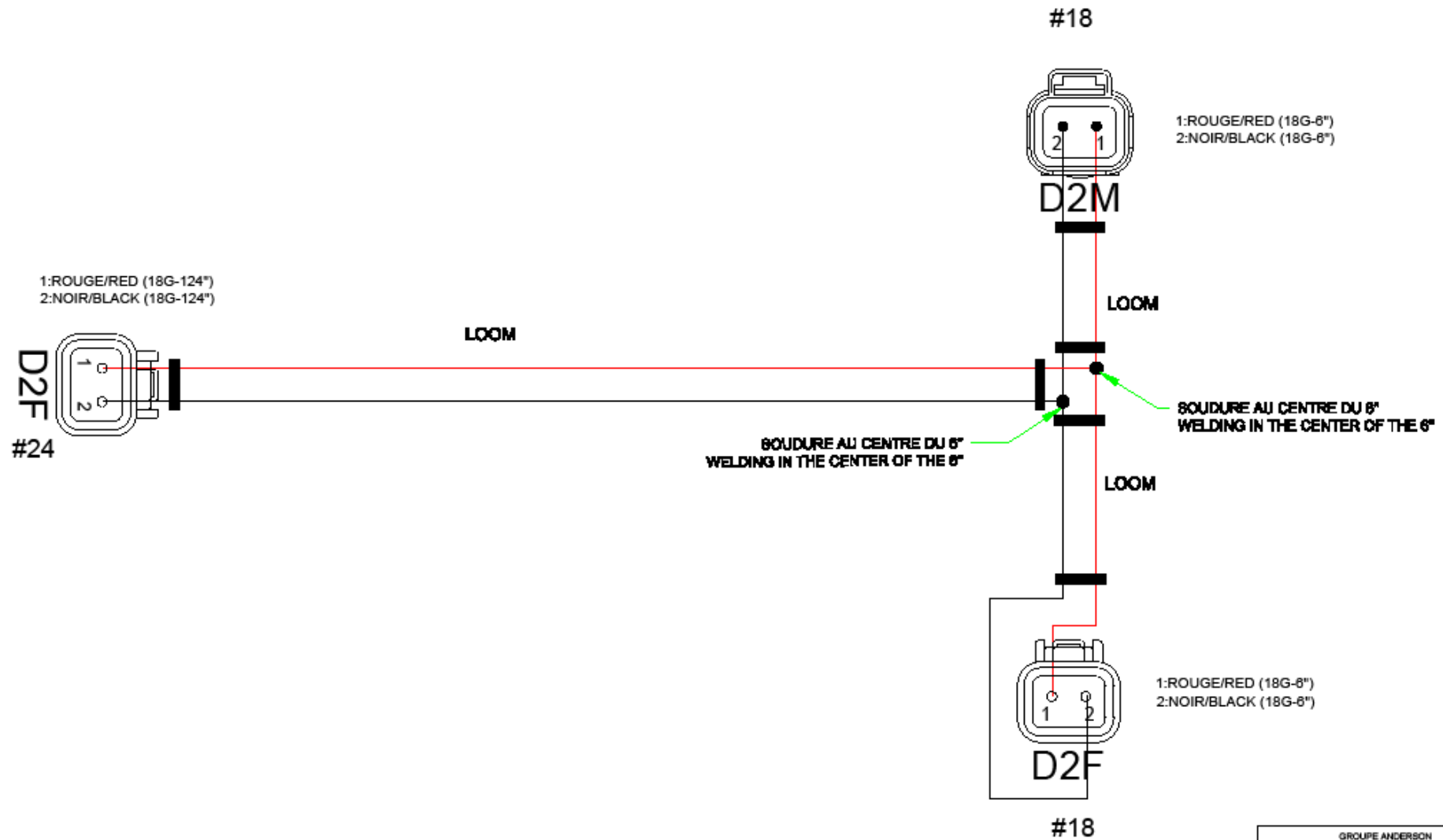
GRUPE ANDERSON 5125, DE LA PLAISANCE CHESTERVILLE, QC, G0P 1J0 TEL : (819) 382-2652
No PIÈCE :
DERNIER ENREGISTREMENT : 19-oct.-23
FICHER : 240142.DWG

315273



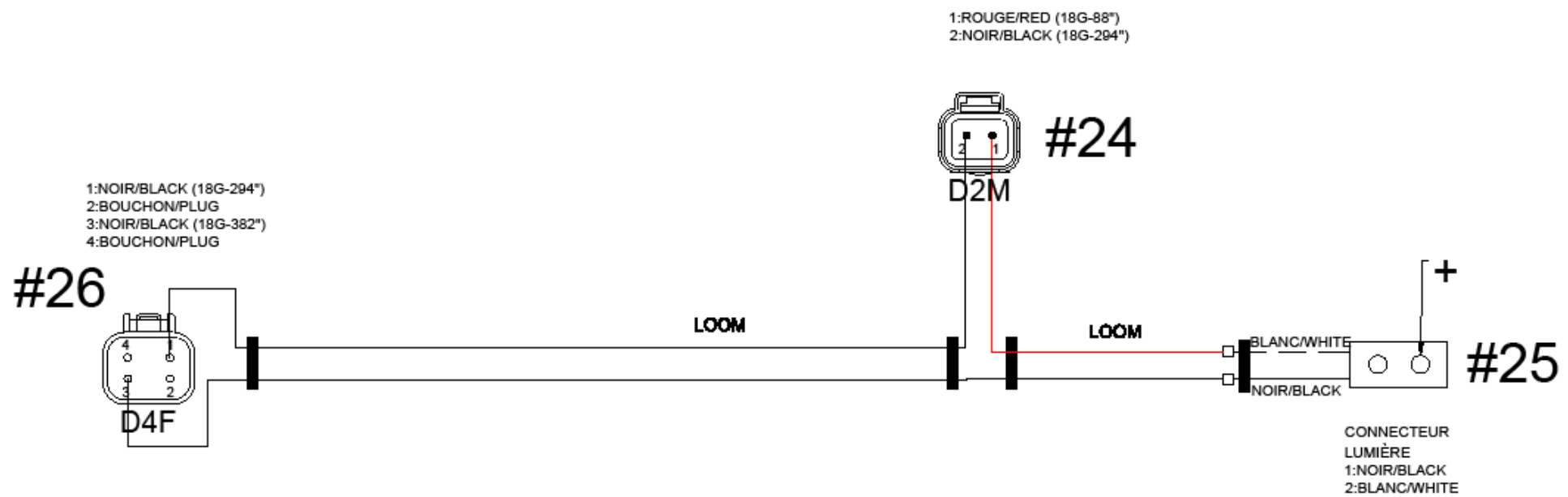
GRUPE ANDERSON 5125, DE LA PLAISANCE CHESTERVILLE, QC, QOP 1J0 TEL : (514) 382-2952
No PIÈCE :
DERNIER ENREGISTREMENT : 31-mars-21
FICHER : 31 0273.01W

#315267-1



GRUPE ANDERSON 5125, DE LA PLAISANCE CHESTERVILLE, QC, G0P 1J0 TEL : (514) 382-2952
No PIÈCE :
DERNIER ENREGISTREMENT : 25-janv.-23
FICHER : 315267-1.DWG

315268



GRUPE ANDERSON 5125, DE LA PLAISANCE CHESTERVILLE, QC, G0P 1J0 TEL : (514) 382-2952
No PIÈCE :
DERNIER ENREGISTREMENT : 25-janv.-23
FICHER : <b>24229.DWG</b>

#315332

\*\*\*Pour assemblage du joystick, voir plan #074-ELE-AC

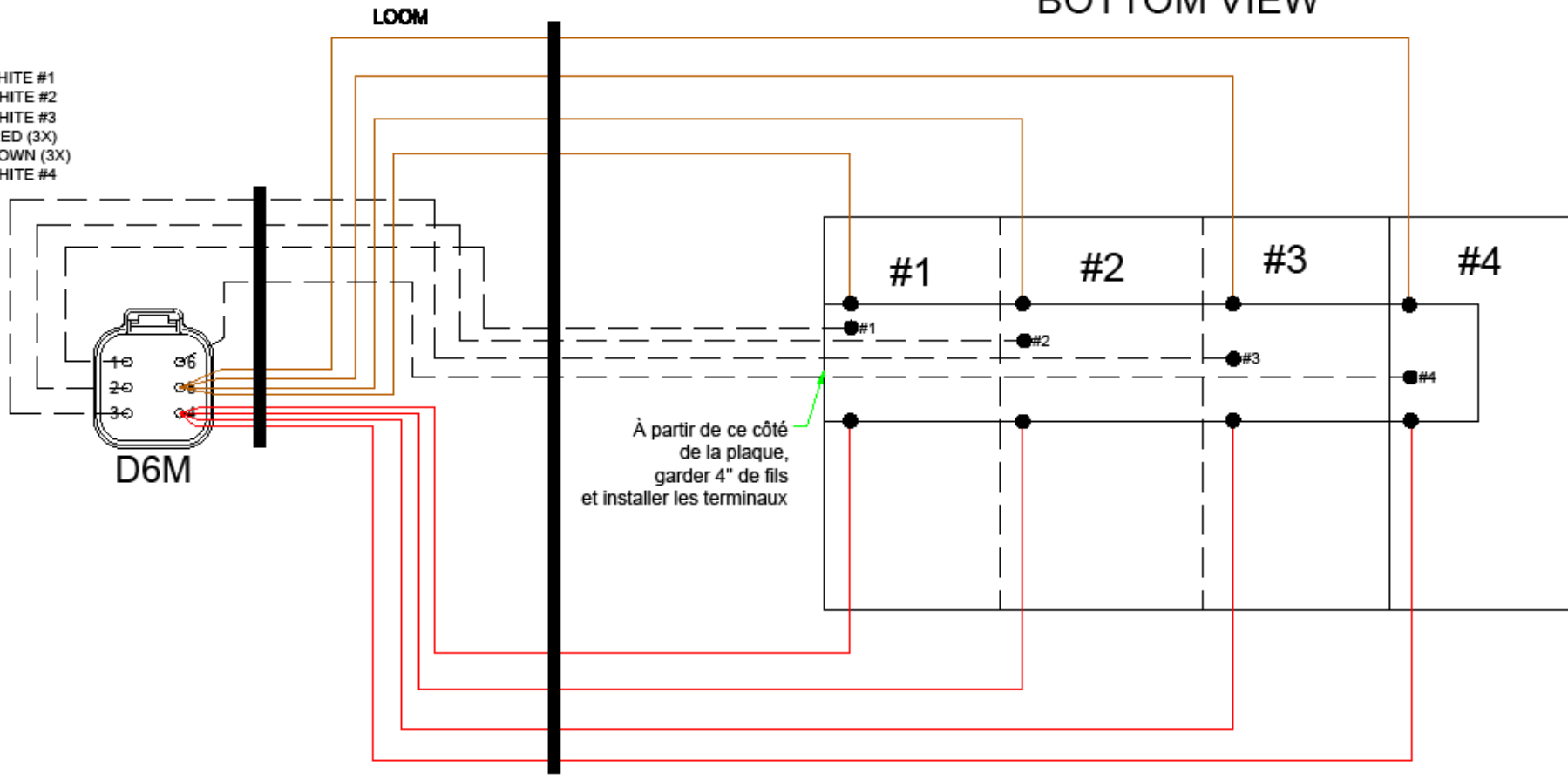
VUE DU DESSOUS



BOTTOM VIEW

- 1:BLANC/WHITE #1
- 2:BLANC/WHITE #2
- 3:BLANC/WHITE #3
- 4:ROUGE/RED (3X)
- 5:BRUN/BROWN (3X)
- 6:BLANC/WHITE #4

#15

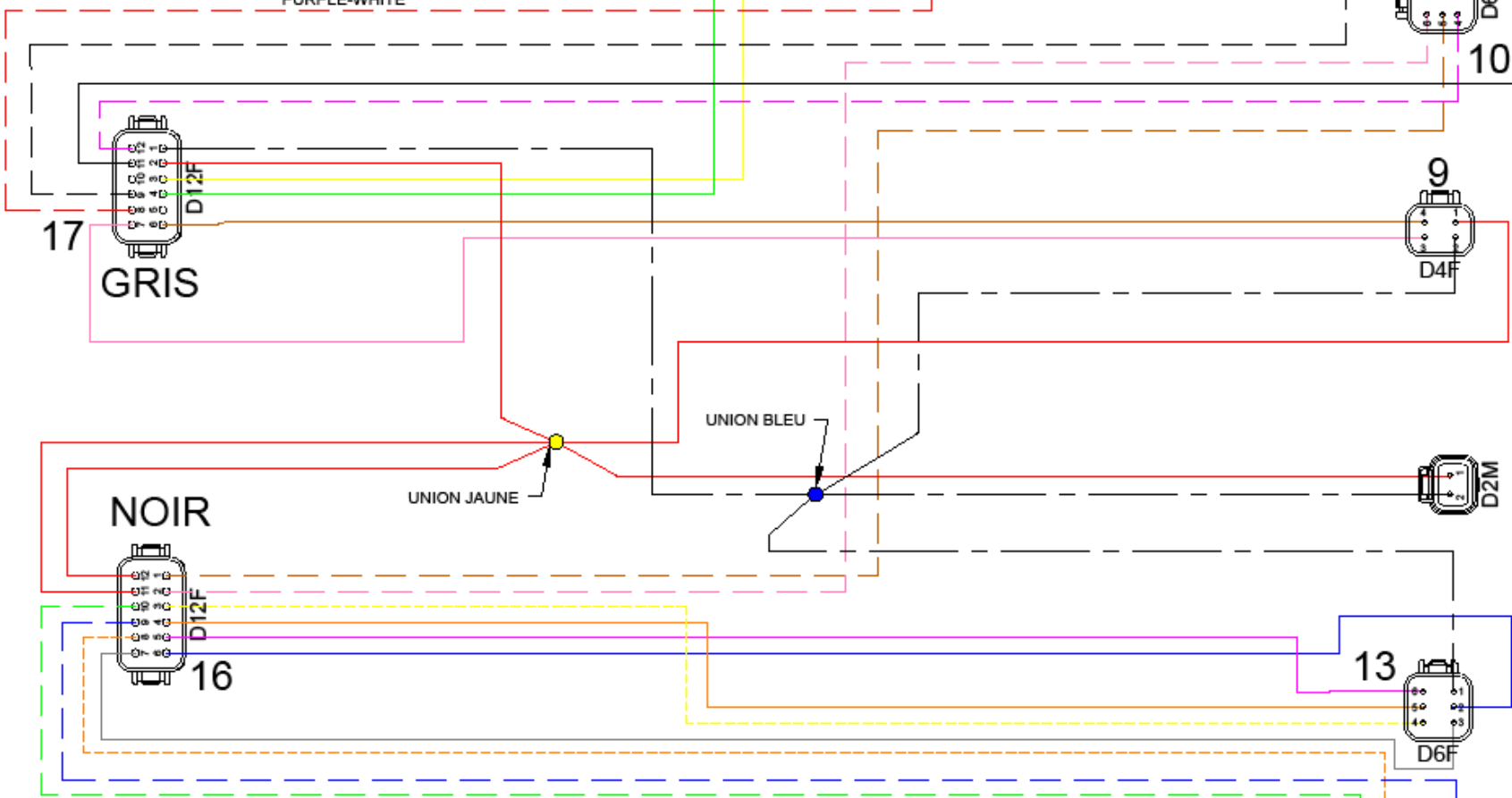
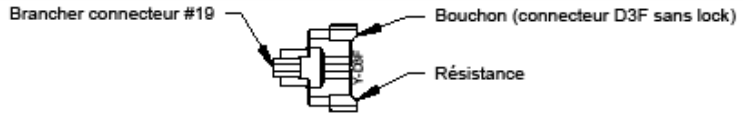



GRUPE ANDERSON 5125, DE LA PLAISANCE CHESTERVILLE, QC, G0P 1J0 TÉL : (514) 382-2952
No PIÈCE :
DERNIER ENREGISTREMENT : 24-janv.-23
FICHER : 24002.DWG

# #315333



- 1:NOIR/BLACK(18G-6")
- 2:ROUGE/RED (18G-8")
- 3:JAUNE/YELLOW (18G-12")
- 4:VERT/GREEN(18G-12")
- 5:BOUCHON/PLUG
- 6:BRUN/BROWN (18G-12")
- 7:ROSE/PINK (18G-12")
- 8:ROUGE-BLANC (18G-12")  
RED-WHITE
- 9:NOIR-BLANC  
BLACK-WHITE (18G-12")
- 10:BOUCHON/PLUG
- 11:BLANC/WHITE (18G-12")
- 12: MAUVE-BLANC (18G-12")  
PURPLE-WHITE



- 1:NOIR-BLANC (18G-12")  
BLACK-WHITE
- 2:ROUGE-BLANC (18G-12")  
RED-WHITE
- 3:BLANC/WHITE (18G-12")
- 4:MAUVE-BLANC(18G-12")  
PURPLE-WHITE
- 5:BRUN-BLANC (18G-12")  
BROWN-WHITE
- 6:ROSE-BLANC (18G-12")  
PINK-WHITE

- 1:ROUGE/RED (18G-8")
- 2:NOIR/BLACK (18G-8")
- 3:ROSE/PINK (18G-12")
- 4:BROWN/BRUN(18G-12")

- 1:ROUGE/WHITE (18G-8")
- 2:NOIR/BLACK (18G-8")

- 1:NOIR/BLACK (18G-8")
- 2:BLEU/BLUE (18G-12")
- 3:GRIS/GREY (18G-12")
- 4:JAUNE-NOIR (18G-12")  
YELLOW-BLACK
- 5:ORANGE (18G-12")
- 6:MAUVE/PURPLE (18G-12")

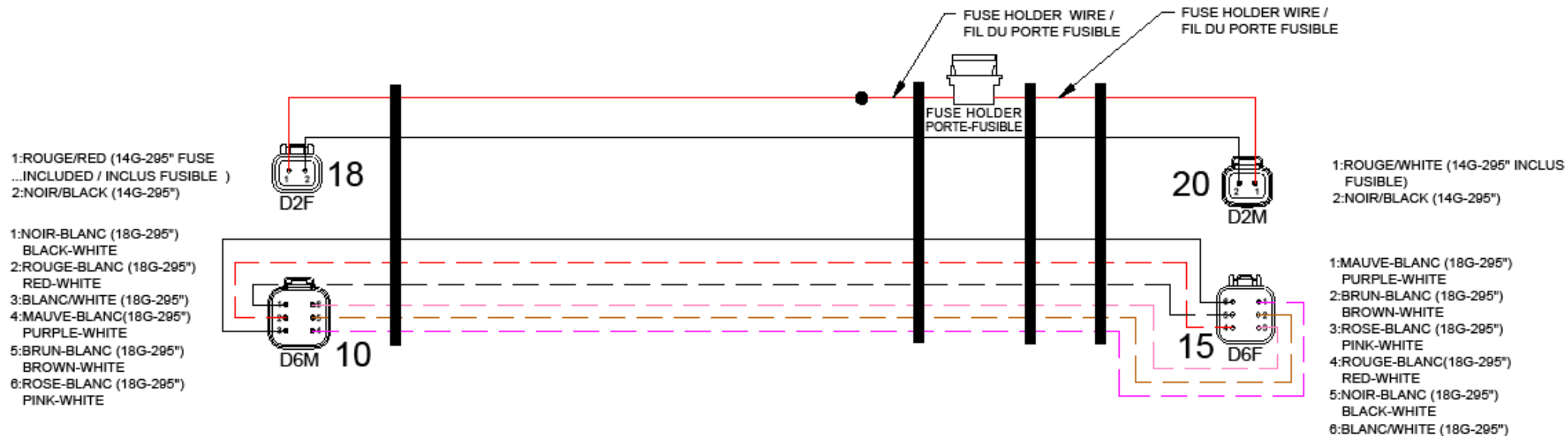
- 1:BRUN-BLANC/BROWN-WHITE (18G-12")
- 2:ROSE-BLANC/PINK-WHITE (18G-12")
- 3:JAUNE-NOIR/YELLOW-BLACK (18G-12")
- 4:ORANGE(18G-12")
- 5:MAUVE/PURPLE (18G-12")
- 6:BLEU/BLUE (18G-12")
- 7:GRIS/GREY (18G-12")
- 8:ORANGE-BLANC/ORANGE-WHITE (18G-12")
- 9:BLEU-BLANC/BLUE-WHITE (18G-12")
- 10:VERT-BLANC/GREEN-WHITE (18G-12")
- 11:ROUGE/RED (18G-8")
- 12:ROUGE/RED (18G-8")

- 1:BLEU-BLANC (18G-12")  
BLUE/WHITE
- 2:VERT-BLANC (18G-12")  
GREEN-WHITE
- 3:ORANGE-BLANC (18G-12")  
ORANGE-WHITE
- 4:BOUCHON/PLUG

GROUPE ANDERSON  
 5125, DE LA PLAISANCE  
 CHESTERVILLE, QC, G0P 1J0 TÉL : (819) 382-2952  
 No PIÈCE :  
 DERNIER ENREGISTREMENT : 24-janv.-23  
 FICHER :



#315334



GRUPE ANDERSON  
5125, DE LA PLAISANCE  
CHESTERVILLE, QC, G0P 1J0 TEL : (819) 382-2952

No PIÈCE :

DERNIER ENREGISTREMENT : 24-janv.-23

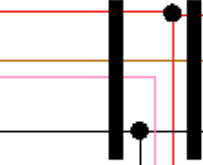
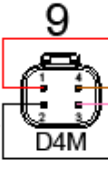
FICHER : 20034.0000



#315335

2023 ET (-)

- 1:ROUGE/RED (18G-516")
- 2:NOIR/BLACK (18G-516")
- 3:ROSE/PINK (18G-444")
- 4:BROWN/BRUN(18G-516")



11

- A:ROUGE/RED (18G-27")
- B:NOIR-BLACK (18G-27")
- C:ROSE/PINK (18G-444")

D3F

OUT AT 417"  
SORT À 417"

CAPTEUR POUSSOIR EXTENSIONNÉ  
EXTENDED PUSHER SENSOR

COMES OUT 99" FROM CONNECTOR 12  
SORT À 99" À PARTIR DU CONNECTEUR 12

CAPTEUR POUSSOIR RETRACT  
RETRACTED PUSHER SENSOR

12

- A:ROUGE/RED (18G-516")
- B:NOIR-BLACK (18G-516")
- C:BRUN/BROWN (18G-516")

D3F

RÉFÉRENCE POUR SERVICE SEULEMENT  
NE PLUS PRODUIRE  
FAIRE VERSION 2024 ET ++.  
REFERENCE FOR SERVICE ONLY  
NO LONGER PRODUCE  
MAKE VERSION 2024 AND ++.

2024 ET +

4 BRINS 43'

- 1:ROUGE / RED (18G-43")
- 2:BRUN / BROWN (18G-43")
- 3:VERT / GREEN (18G-43")
- 4:JAUNE / YELLOW(18G-43")

#9



#11

- A:ROUGE / RED (18G-2'3")
- B:BROWN / BRUN (18G-2'3")
- C:VERT / GREEN (18G-2'3")

D3F

OUT AT 417"  
SORT À 417"

CAPTEUR POUSSOIR EXTENSIONNÉ  
EXTENDED PUSHER SENSOR

COMES OUT 99" FROM CONNECTOR 12  
SORT À 99" À PARTIR DU CONNECTEUR 12

CAPTEUR POUSSOIR RETRACT  
RETRACTED PUSHER SENSOR

#12

- A:ROUGE / RED (18G-43")
- B:BRUN / BROWN (18G-43")
- C:JAUNE / YELLOW (18G-43")

D3F

4BRINS 2'3"

GRUPE ANDERSON  
5125, DE LA PLAISANCE  
CHESTERTVILLE, QC, G0P 1J0 TÉL : (819) 382-2952

No PIÈCE :

DERNIER ENREGISTREMENT : 30-janv.-23

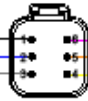
FICHER : **315335**

#315336



- 1:NOIR/BLACK (18G-70")
- 2:BLEU/BLEU (18G-80")
- 3:GRIS/GREY (18G-80")
- 4:JAUNE-NOIR (18G-80")  
YELLOW-BLACK
- 5:ORANGE (18G-80")
- 6:MAUVE/PURPLE (18G-80")

13



D6M

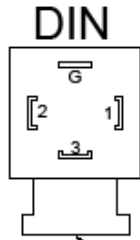
- 1:BLEU-BLANC (18G-80")  
BLUE/WHITE
- 2:VERT-BLANC (18G-80")  
GREEN-WHITE
- 3:ORANGE-BLANC (18G-80")  
ORANGE-WHITE
- 4:BOUCHON/PLUG



D4M

14

\*\*\*ORIENTATION DES  
COUVERTS DE  
CONNECTEURS DIN



FIL ENTRE DE CE CÔTÉ

- 8 1:MAUVE/PURPLE (18G-80")
- 2:NOIR/BLACK (18G-80"+20")

- 1 1:ORANGE (18G-80")
- 2:NOIR/BLACK (18G-20"+20")

- 2 1:JAUNE-NOIR (18G-80")  
YELLOW-BLACK
- 2:NOIR/BLACK (18G-20"+20")

- 3 1:GRIS/GREY (18G-80")
- 2:NOIR/BLACK (18G-20"+20")

- 7 1:BLEU/BLEU (18G-80")
- 2:NOIR/BLACK (18G-20"+20")

- 5 1:VERT-BLANC (18G-80")  
GREEN/WHITE
- 2:NOIR/BLACK (18G-20"+20")

- 6 1:BLEU-BLANC (18G-80")  
BLUE/WHITE
- 2:NOIR/BLACK (18G-20"+20")

- 4 1:ORANGE-BLANC (18G-80")  
ORANGE-WHITE
- 2:NOIR/BLACK (18G-20")

GROUPE ANDERSON 5125, DE LA PLAISANCE CHESTERVILLE, QC, G0P 1J0 TÉL : (819) 382-2952	
No PIÈCE :	
DERNIER ENREGISTREMENT : 24-janv.-23	
FICHER : <b>315336</b>	